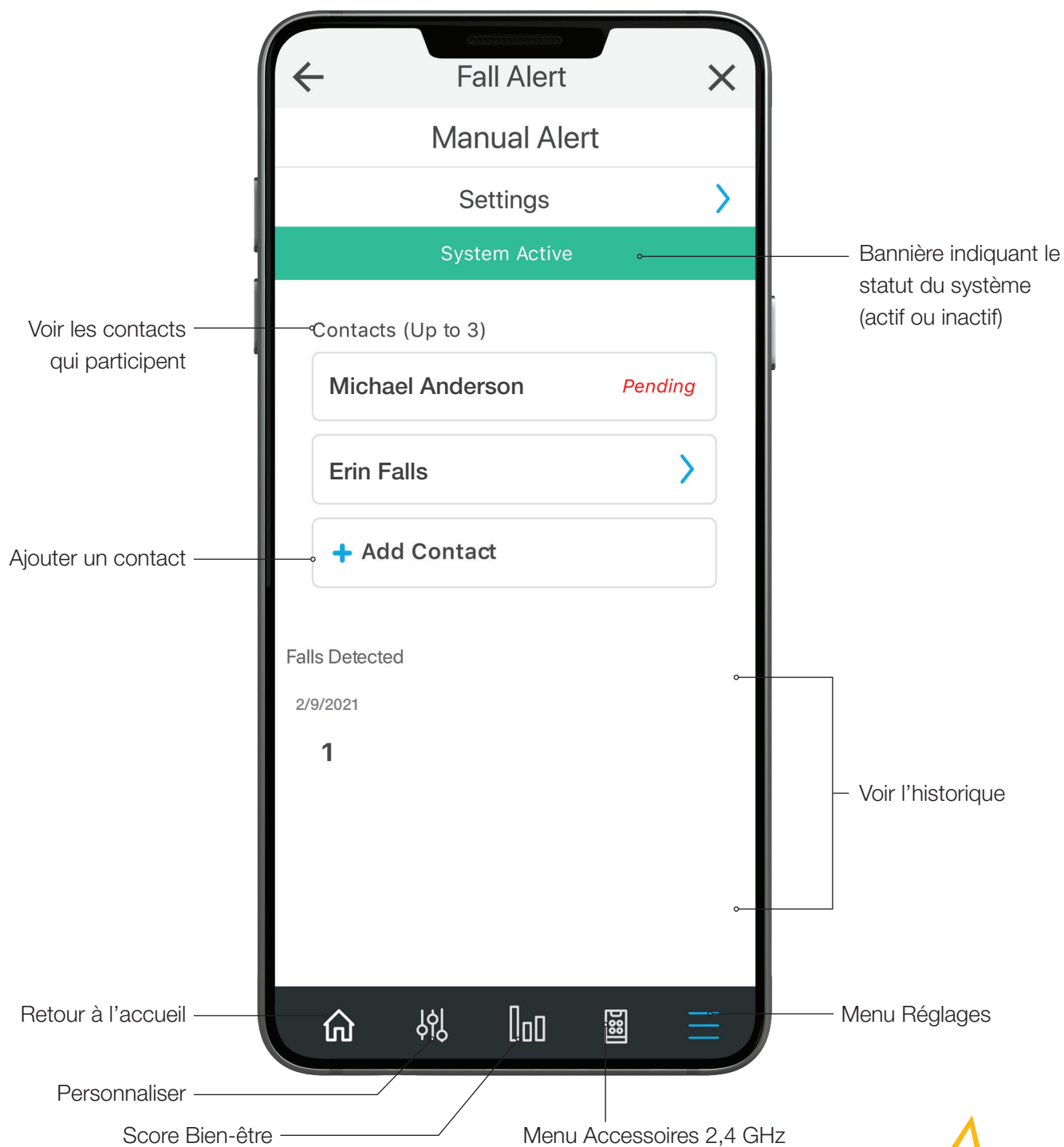


Détection et alertes de chute

Guide d'utilisation



Comment ça marche ?

Lorsque le système Détection et Alerte de chute est actif, une chute peut automatiquement être détectée ou une alerte manuelle déclenchée par l'utilisateur.

Consulter le QuickTIP Configuration Détection et Alerte de chute pour savoir comment activer le système.

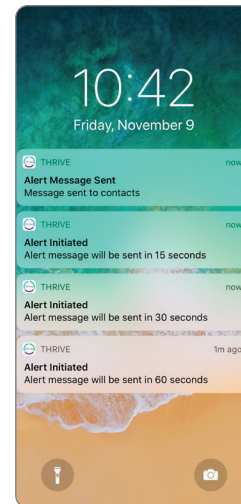
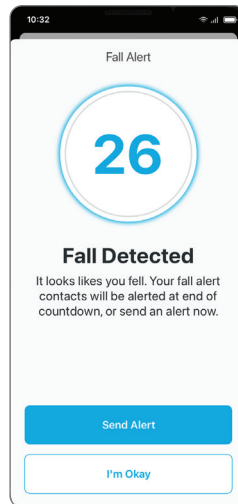
1 Une chute est automatiquement détectée ou une alerte manuelle déclenchée par l'utilisateur

Si une chute est automatiquement détectée ou une alerte manuelle déclenchée par l'utilisateur, un minuteur démarre. Un délai de 60 ou 90 secondes est lancé, selon ce que l'utilisateur a sélectionné dans les réglages Alerte de chute de l'application Thrive.



Alerte manuelle

La fonction Alerte manuelle est déclenchée par une pression longue du contrôle utilisateur.



Des notifications apparaissent sur l'écran verrouillé si une chute a été détectée ou une alerte manuelle déclenchée.

2 Une alerte est envoyée au(x) contact(s) ou est annulée

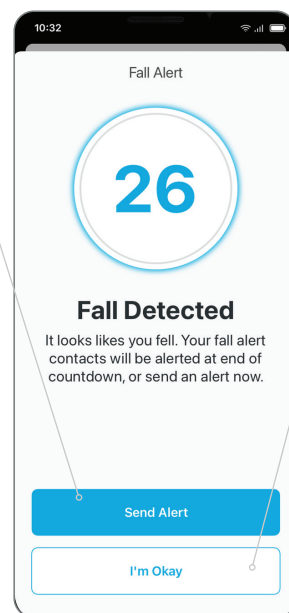
1

Le message d'alerte est envoyé dès la fin du minuteur.

Le message d'alerte est immédiatement envoyé si l'utilisateur choisit **Envoyer alerte** sur l'écran.

2

Lorsque le message d'alerte est envoyé, l'utilisateur entend un signal sonore dans ses aides auditives disant « Alerte envoyée ».

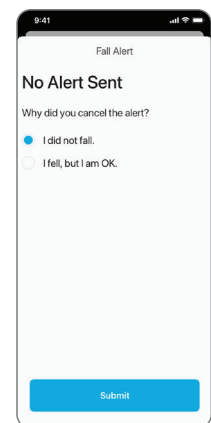


3

L'utilisateur peut annuler l'alerte en appuyant sur **Je vais bien** sur l'écran ou sur le contrôle utilisateur de l'une ou l'autre de ses aides auditives.

4

Lorsque l'alerte est annulée, l'utilisateur entend un signal sonore dans ses aides auditives disant « Alerte annulée ».




5

Alerte annulée

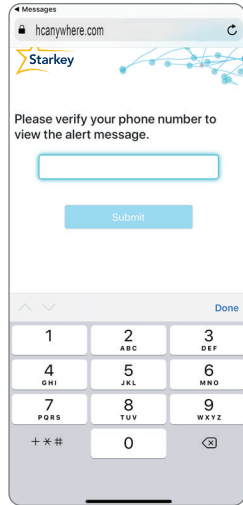
Une question est posée pour savoir pourquoi l'alerte a été annulée.

3 Le(s) contact(s) est(ont) prévenu(s) qu'une chute a été détectée ou une alerte manuellement déclenchée



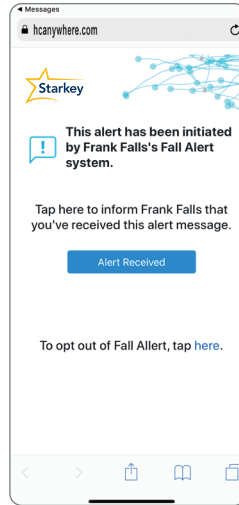
1

Le message d'alerte est reçu par le contact. Ce dernier est invité à cliquer sur le lien du message.



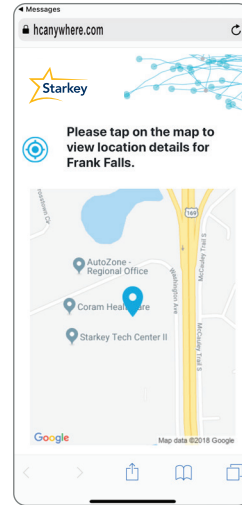
2

Le contact est invité à saisir son numéro de téléphone.



3

Le contact est invité à appuyer sur **Alerte reçue** pour informer l'utilisateur que son message d'alerte a bien été reçu.

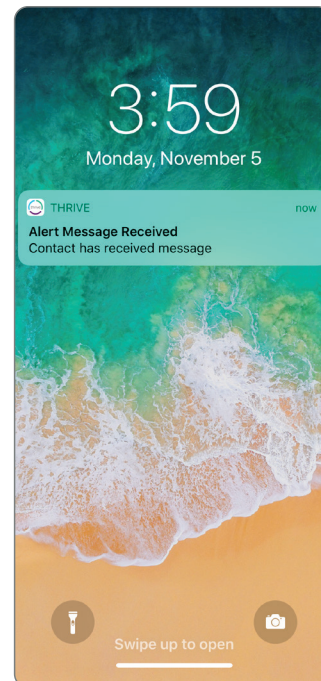


4

Appuyer sur le plan permet de voir en détail la localisation de l'utilisateur. Si l'utilisateur a désactivé la localisation, le(s) contact(s) ne peu(ven)t pas voir les coordonnées/ le plan.

4 L'utilisateur est prévenu que l'alerte a été reçue par le(s) contact(s).

Lorsque le(s) contact(s) confirme(nt) que le message d'alerte a été reçu, une notification apparaît sur l'écran verrouillé et l'utilisateur entend un signal sonore « Alerte reçue » dans ses aides auditives.

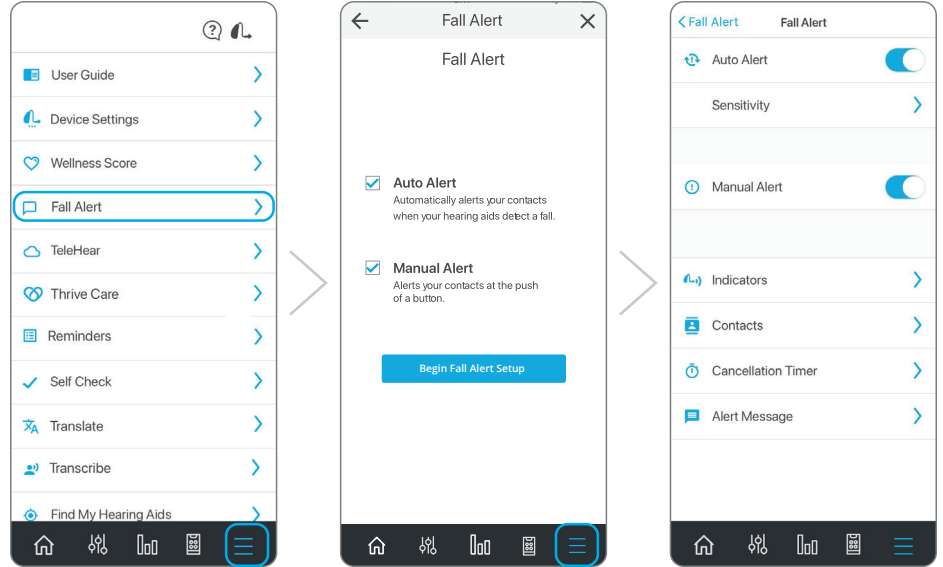


Réglages Alerte de chute dans l'application Thrive

Modifier les préférences d'Alerte de chute en allant dans :

Réglages > Alerte de chute > Réglages

- Activer/désactiver Alerte auto et/ou Alerte manuelle à l'aide du curseur
- Les réglages de sensibilité ont une incidence sur la fonction Alerte auto
- Préférences signaux sonores, Contacts, Minuteur d'annulation et Message d'alerte ont une incidence sur Alerte auto et Alerte manuelle

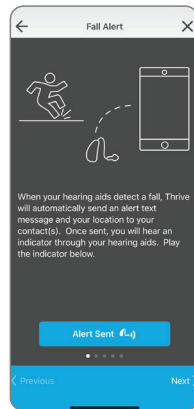


Réglages Alerte de chute



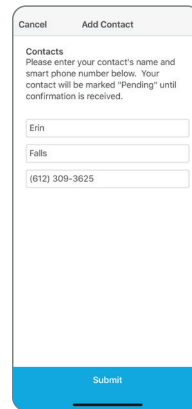
Sensibilité

Choisir faible, par défaut ou forte. Augmenter la sensibilité peut augmenter les chances de détection d'une chute. Diminuer la sensibilité peut réduire le risque de fausses alertes.



Signaux sonores

Écouter en démo les signaux sonores d'alerte de chute. L'application Thrive invite à écouter les signaux sonores pour se familiariser avec eux.



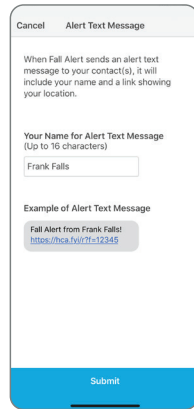
Contacts

Ajouter, modifier ou supprimer un contact.



Minuteur d'annulation

Choisir 60 ou 90 secondes comme délai imparti avant qu'une alerte ne soit envoyée.



Message d'alerte

Saisir son nom pour le message d'alerte. Un message d'alerte type est affiché pour vérification.

Les notifications de la fonction Alerte de chute ne sauraient se substituer à des services d'urgence et ne contactent aucunement les services d'urgence

Les notifications de la fonction Alerte de chute sont simplement un outil susceptible d'aider à transmettre certaines informations à des contacts tiers que l'utilisateur a préalablement identifiés. L'application Thrive n'est pas en communication avec les services d'urgence, n'apporte en aucune façon une assistance d'urgence et ne saurait être considérée comme remplaçant un appel à des services d'urgence professionnels. La fonction Détection de chute de l'application Thrive dépend de la connectivité sans fil aussi bien pour l'utilisateur que le(s) contact(s) désigné(s) de l'utilisateur et ne peut transmettre de message si la connectivité Bluetooth® ou cellulaire est perdue ou interrompue à un moment donné. La connectivité peut être perdue pour diverses raisons, notamment : le dispositif mobile jumelé est hors de portée des aides auditives ou perd autrement sa connectivité avec les aides auditives ; les aides auditives ou le dispositif mobile ne sont pas allumés ou n'ont pas assez de puissance ; le dispositif mobile est en mode avion ; le dispositif mobile tombe en panne ; ou le mauvais temps interrompt la connectivité du réseau du dispositif mobile.

La fonction Alerte de chute est un produit de bien-être général (non réglementé comme un dispositif médical)

La fonction Alerte de chute est conçue et distribuée comme un produit de bien-être général. La fonction Alerte de chute n'est aucunement conçue pour ni destinée à diagnostiquer, traiter, soigner ou prévenir une maladie spécifique ou un problème médical particulier et ne s'adresse aucunement à une population spécifique ou particulière. Au contraire, la fonction Alerte de chute est uniquement conçue pour détecter la chute éventuelle d'un utilisateur et essayer d'envoyer un message en réponse à cet événement, en soutien à l'état de santé général de l'utilisateur.

Des informations complémentaires sont disponibles dans le guide d'utilisation des aides auditives et le contrat de licence d'utilisation de Thrive, disponible dans l'application Thrive et qui doit être lu et accepté avant que ne soit utilisée l'application Thrive.

Les fonctions peuvent varier selon le pays.

Cette application peut être légèrement différente selon le modèle de votre téléphone.

Thrive et le logo Starkey sont des marques de Starkey Laboratories, Inc.

Le nom de marque et les logos Bluetooth® sont des marques déposées détenues par Bluetooth SIG, Inc. et toute utilisation de ces marques par Starkey est sous licence.

Apple, le logo Apple, iPhone, iPod touch, App Store et Siri sont des marques déposées par Apple Inc. aux États-Unis et dans d'autres pays.

© 2022 Starkey Laboratories, Inc. Tous droits réservés. 02/22 FLYR3518-02-FF-ST